

Elternseminar

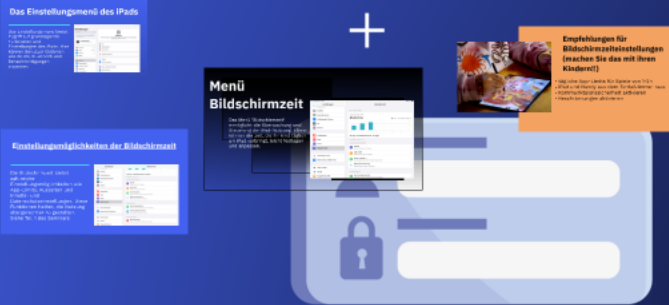
Rund um das iPad meines Kindes Teil 2

iPad Einstellungen - eine kurze Wiederholung

Das Einstellungsmenü des iPads

Menü Bildschirmzeit

Empfehlungen für Bildschirmzeiteinstellungen (machen Sie das mit Ihrem Kindersitz)



Apple Familienfreigabe

keine schulische AppleID möglich!!
Wir benötigen ein weiteres Apple-Gerät



iPad-Code vergessen

iPad ist noch online

Code vergessen und iPad Neustart



Herzlichen Dank an Dirk Allermann und Markus Hader!



iPad Einstellungen - eine kurze Wiederholung

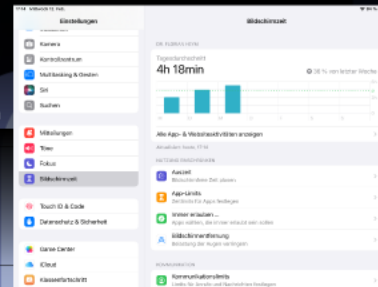
Das Einstellungsmenü des iPads

Das Einstellungsmenü bietet Zugriff auf grundlegende Funktionen und Einstellungen des iPads. Hier können Benutzer Optionen wie WLAN, Bluetooth und Benachrichtigungen anpassen.



Menü Bildschirmzeit

Das Menü 'Bildschirmzeit' ermöglicht die Überwachung und Steuerung der iPad-Nutzung. Eltern können die Zeit, die ihr Kind täglich am iPad verbringt, leicht festlegen und anpassen.



Einstellungsmöglichkeiten der Bildschirmzeit

Die Bildschirmzeit bietet zahlreiche Einstellungsmöglichkeiten wie App-Limits, Auszeiten und Inhalts- und Datenschutzeinstellungen. Diese Funktionen helfen, die Nutzung altergerechter zu gestalten. Siehe Teil 1 des Seminars



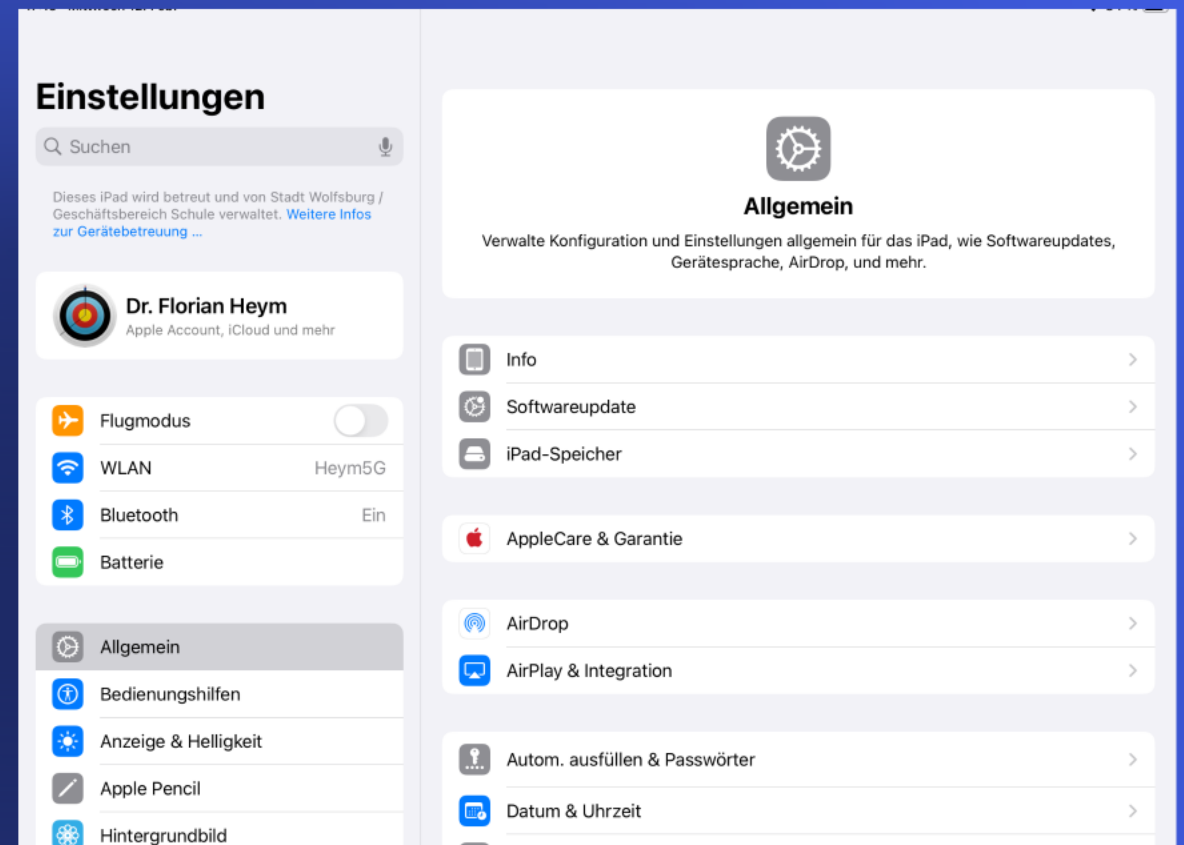
Empfehlungen für Bildschirmzeiteinstellungen (machen Sie das mit ihren Kindern!!)

- tägliche App-Limits für Spiele von 1-2h
- iPad und Handy aus dem Schlafzimmer raus
- Kommunikationssicherheit aktivieren
- Beschränkungen aktivieren



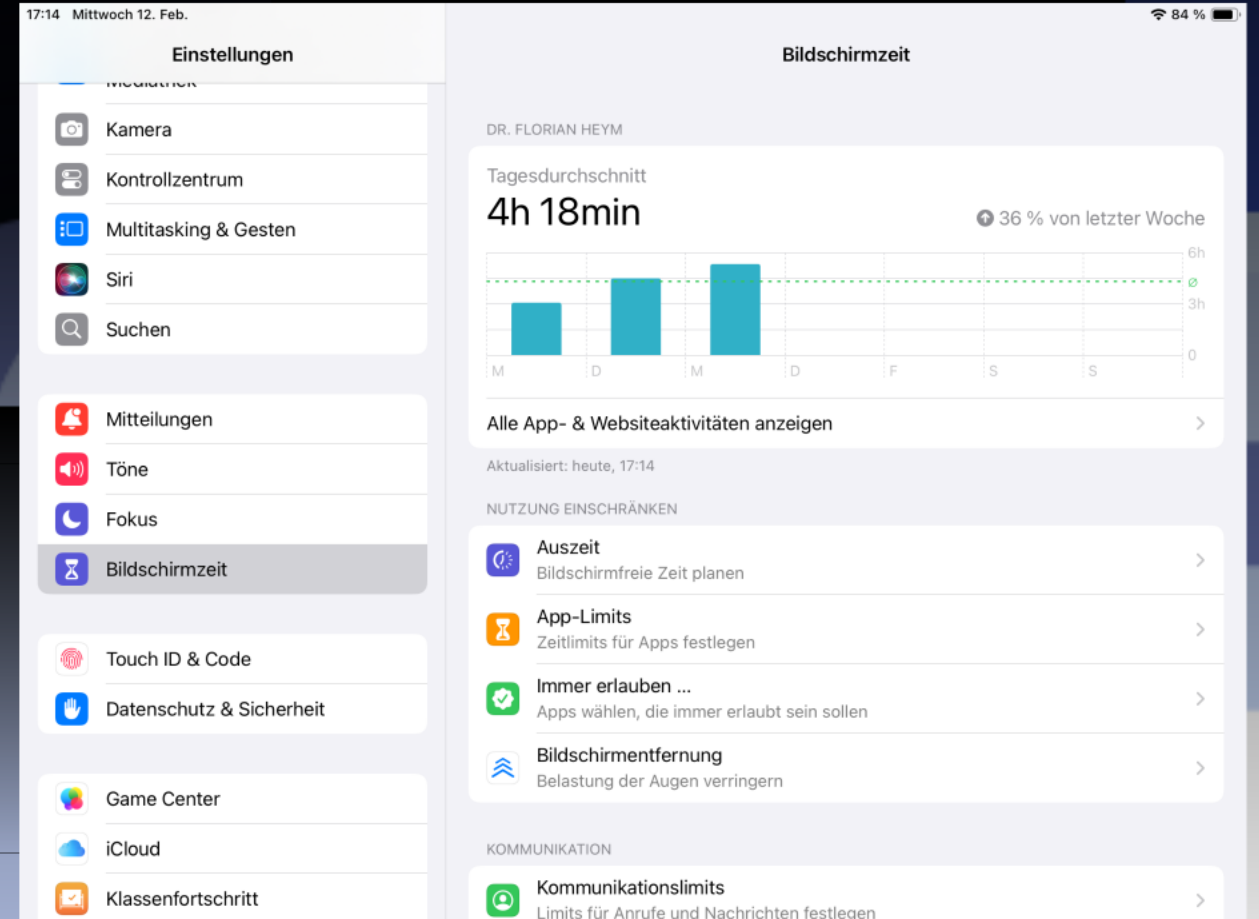
Das Einstellungsmenü des iPads

Das Einstellungsmenü bietet Zugriff auf grundlegende Funktionen und Einstellungen des iPads. Hier können Benutzer Optionen wie WLAN, Bluetooth und Benachrichtigungen anpassen.



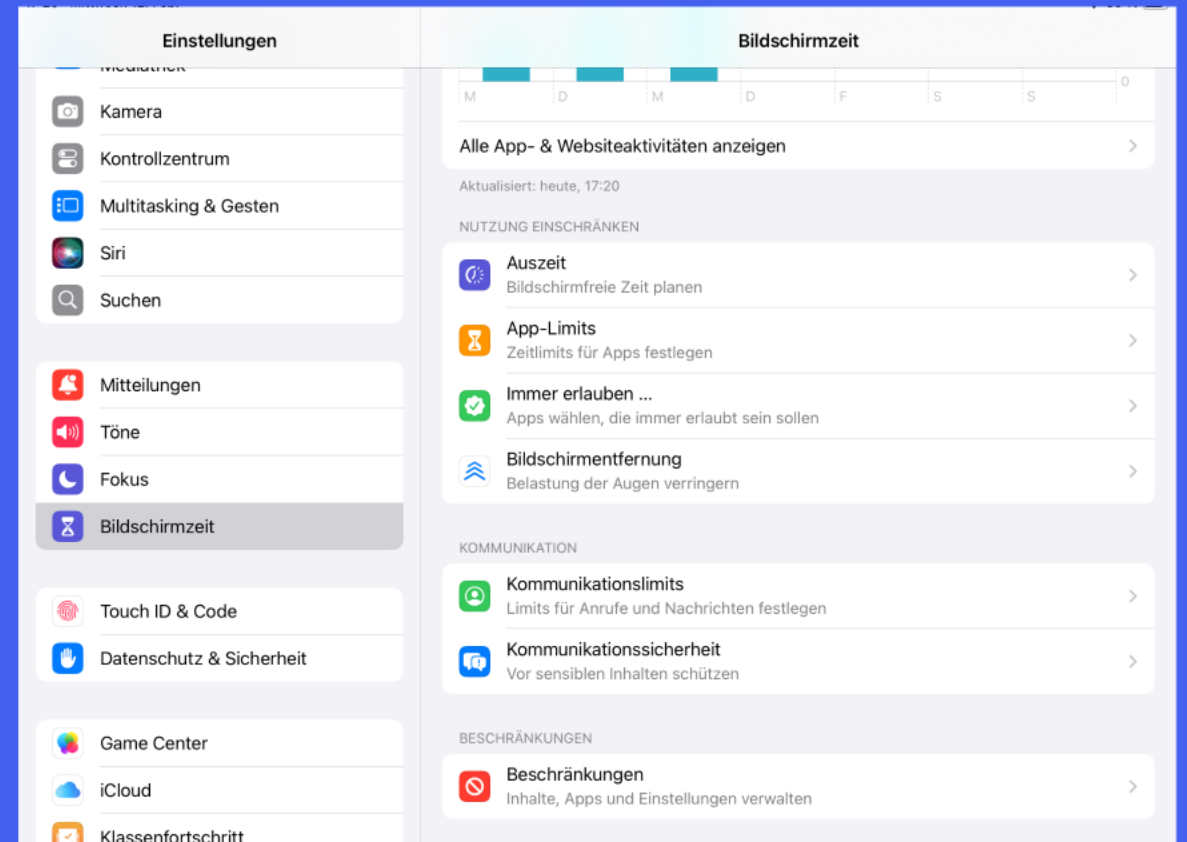
Menü Bildschirmzeit

Das Menü 'Bildschirmzeit' ermöglicht die Überwachung und Steuerung der iPad-Nutzung. Eltern können die Zeit, die ihr Kind täglich am iPad verbringt, leicht festlegen und anpassen.



Einstellungsmöglichkeiten der Bildschirmzeit

Die Bildschirmzeit bietet zahlreiche Einstellungsmöglichkeiten wie App-Limits, Auszeiten und Inhalts- und Datenschutzzeinstellungen. Diese Funktionen helfen, die Nutzung altergerechter zu gestalten. Siehe Teil 1 des Seminars





Empfehlungen für Bildschirmzeiteinstellungen (machen Sie das mit ihren Kindern!!)

- tägliche App-Limits für Spiele von 1-2h
- iPad und Handy aus dem Schlafzimmer raus
- Kommunikationssicherheit aktivieren
- Beschränkungen aktivieren

Elternseminar

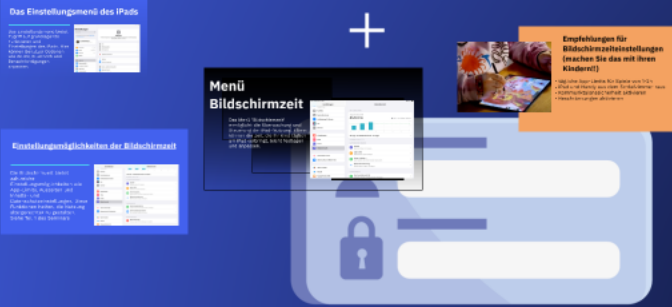
Rund um das iPad meines Kindes Teil 2

iPad Einstellungen - eine kurze Wiederholung

Das Einstellungsmenü des iPads

Menü Bildschirmzeit

Empfehlungen für Bildschirmzeiteinstellungen (machen Sie das mit Ihrem KindereIT)



Apple Familienfreigabe

keine schulische AppleID möglich!!
Wir benötigen ein weiteres Apple-Gerät



iPad-Code vergessen

iPad ist noch online

Code vergessen und iPad Neustart



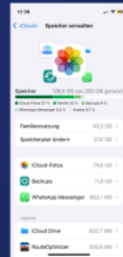
Herzlichen Dank an Dirk Allermann und Markus Hader!



Apple Familienfreigabe

Was die Familienfreigabe bei Apple?

Die Apple Familienfreigabe ist eine Funktion, die es bis zu sechs Familienmitgliedern ermöglicht, ihre Apple-ID mit einem gemeinsamen Konto zu verbinden. Dadurch können sie Inhalte teilen, wie z.B. Käufe aus dem App Store, Apple Music und iCloud-Speicherplatz und **Einkäufe steuern**.



Speicher verwalten

Speicher	0,99 €/Monat	2,99 €/Monat	5,99 €/Monat
Cloud Foto	50 GB	200 GB	2 TB


Speicher für Fotoalbum von iCloud, iMessage und Entdecken.
 *Zahlung für ein Familienmitglied muss geteilt werden.



Einrichtung einer Familienfreigabe

Um einen Familyaccount einzurichten, muss ein Familienorganisator einen Apple-ID-Account erstellen oder verwenden. Anschließend können bis zu fünf weitere Familienmitglieder eingeladen werden, sich anzuschließen und Zugriff auf geteilte Inhalte zu erhalten.

Ein Familienmitglied zu deinen geteilten Abonnements hinzufügen

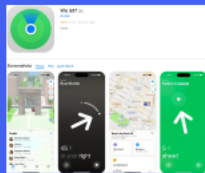


Apps und Käufe mit deiner Familie teilen

Ein Apple-Konto für dein Kind erstellen

Support für „Wo ist?“

Schule kann das nur im Versteckmodus, nicht unbemerkt. Schule kann das, immer! Eltern können das damit dann unbemerkt!



Einrichtung einer Familienfreigabe "kleine Probleme"

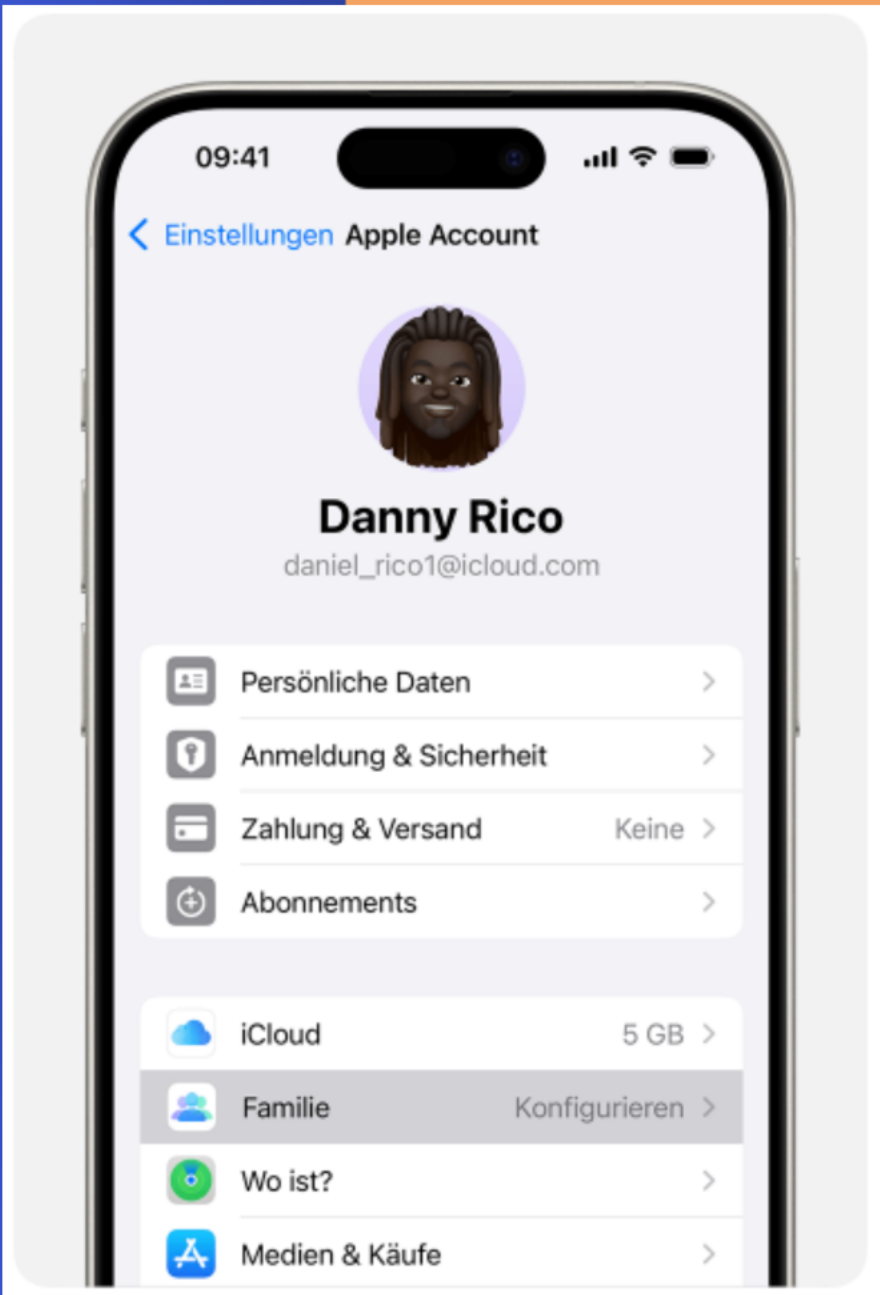
- Apple Pay
 - Die meisten Kredit- und Debitkarten
 - PayPal
 - Apple Account-Guthaben (nicht-Einkauf über Apple ID, Gift oder iTunes) nur Guthaben
 - Abrechnung über die Kreditkarte
 - iCloud Passwörter
 - Telefon
 - iMessage
- Der Organisator (also der Administrator der Familienfreigabe) muss eine Zahlungsart hinterlegen und muss bei jedem Kauf die Zahlung autorisieren (Welche sind möglich? Manche haben keine Kreditkarte).
- Es kann lediglich ein weiteres Mitglied zur Zahlungsfreigabe bestimmt werden.
- Alle Käufe und Downloads sind für jedes Mitglied der Familienfreigabe sichtbar.
- Wird der iCloud-Speicher geteilt, kann jedes Mitglied den verfügbaren Speicher unbegrenzt belegen.
- Eine Einstellung ist nicht möglich. So kann es unter Umständen passieren, dass durch sehr große Datenmengen der gesamte iCloud-Speicher durch eine einzige Person verbraucht wird.
- Verlässt ein Familienmitglied das Family Sharing, werden alle Käufe dieses Mitglieds auf dessen eigene Apple-ID übertragen und werden aus dem gemeinsamen Pool entfernt.
- Man kann immer nur einer Familiengruppe beitreten. Ein Wechsel in eine andere Familienfreigabe ist nur einmal alle 90 Tage bzw. zweimal jährlich möglich.

keine schulische AppleID möglich!!
Wir benötigen ein weiteres Apple-Gerät



Speicher verwalten


iCloud+	iCloud+	iCloud+
0,99 €/Monat	2,99 €/Monat	9,99 €/Monat
50 GB	200 GB	2 TB
Speicher für Tausende von Fotos, Videos und Dateien.	Großartig für die Familienfreigabe oder größere Mediatheken.	Jede Menge Platz für alle Fotos, Videos und Dateien der Familie.



Einrichtung einer Familienfreigabe

Um einen Familyaccount einzurichten, muss ein Familienorganisator einen Apple-ID-Account erstellen oder verwenden. Anschließend können bis zu fünf weitere Familienmitglieder eingeladen werden, sich anzuschließen und Zugriff auf geteilte Inhalte zu erhalten.

Ein Familienmitglied
zu deinen geteilten
Abonnements
hinzufügen



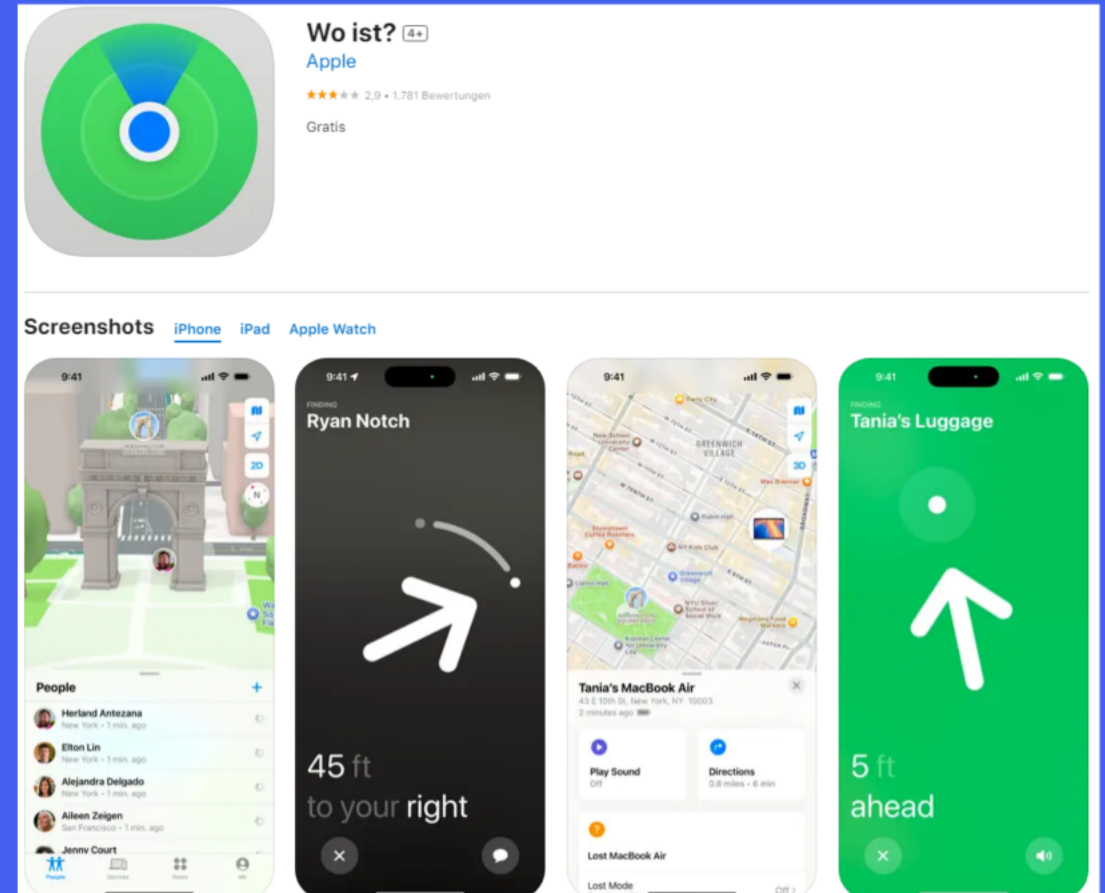
Apps und
Käufe mit
deiner Familie
teilen

Ein Apple-Konto für dein Kind erstellen

Support für „Wo ist?“

Schule kann das nur im Verlorenmodus, **nicht unbemerkt**. Schule kann das, immer!

Eltern können das damit dann unbemerkt!!



Einrichtung einer Familienfreigabe

"kleine Probleme"

- Apple Pay³
- Die meisten Kredit- und Debitkarten
- PayPal²
- Apple Account-Guthaben⁶ (durch [Einlösen einer Apple Gift Card](#) oder [Hinzufügen von Guthaben](#))
- Abrechnung über die Handyrechnung^{5,6,11}
 - O2 und Partnermarken
 - Telekom
 - Vodafone

- Der Organisator (also der Administrator der Familienfreigabe) muss eine Zahlungsart hinterlegen und muss bei jedem Kauf die Zahlung autorisieren (Welche sind möglich? Manche haben keine Kreditkarte).
- Es kann lediglich ein weiteres Mitglied zur Zahlungsfreigabe bestimmt werden.
- Alle Käufe und Downloads sind für jedes Mitglied der Familienfreigabe sichtbar.
- Wird der iCloud-Speicher geteilt, kann jedes Mitglied den verfügbaren Speicher unbegrenzt belegen.
- Eine Einteilung ist nicht möglich. So kann es unter Umständen passieren, dass durch sehr große Datenmengen der gesamte iCloud-Speicher durch eine einzige Person verbraucht wird.
- Verlässt ein Familienmitglied das Family Sharing, werden alle Käufe dieses Mitglieds auf dessen eigene Apple-ID übertragen und werden aus dem gemeinsamen Pool entfernt.
- Man kann immer nur einer Familiengruppe beitreten. Ein Wechsel in eine andere Familienfreigabe ist nur einmal alle 90 Tage bzw. zweimal jährlich möglich.

Elternseminar

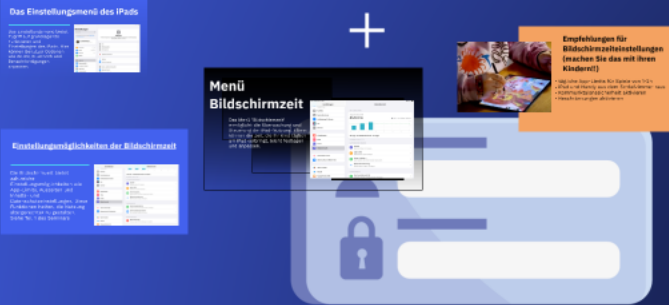
Rund um das iPad meines Kindes Teil 2

iPad Einstellungen - eine kurze Wiederholung

Das Einstellungsmenü des iPads

Menü Bildschirmzeit

Empfehlungen für Bildschirmzeiteinstellungen (machen Sie das mit Ihrem Kind(er))



Apple Familienfreigabe

keine schulische AppleID möglich!!
Wir benötigen ein weiteres Apple-Gerät



iPad-Code vergessen

iPad ist noch online

Code vergessen und iPad Neustart



Herzlichen Dank an Dirk Allermann und Markus Hader!





iPad-Code vergessen

iPad ist noch online

Wenn das iPad mit dem Internet verbunden ist, kann der Nutzer die Funktion "Code vergessen?" im Anmeldebildschirm nutzen, um Anweisungen zur Zurücksetzung des Codes zu erhalten. Dies erfolgt meist über die Verknüpfung mit der Apple-ID, sodass ein neuer Code erstellt werden kann.



Besser: In der Schule eine Lehrkraft (z.B. Herr Heym) bitten den Code zurückzusetzen!

Code vergessen und iPad Neustart

iPad muss in den Wiederherstellungsmodus versetzt werden!

-> zu Herrn Heym bringen oder mit einem Kabel an iTunes anschließen und wiederherstellen.



iPad ist noch online



Wenn das iPad mit dem Internet verbunden ist, kann der Nutzer die Funktion "Code vergessen?" im Anmeldebildschirm nutzen, um Anweisungen zur Zurücksetzung des Codes zu erhalten. Dies erfolgt meist über die Verknüpfung mit der Apple-ID, sodass ein neuer Code erstellt werden kann.

Besser: In der Schule eine Lehrkraft (z.B. Herr Heym) bitten den Code zurückzusetzen!

Code vergessen und iPad Neustart

iPad muss in den Wiederherstellungsmodus versetzt werden!

-> zu Herrn Heym bringen oder mit einem Kabel an iTunes anschließen und wiederherstellen.



Elternseminar

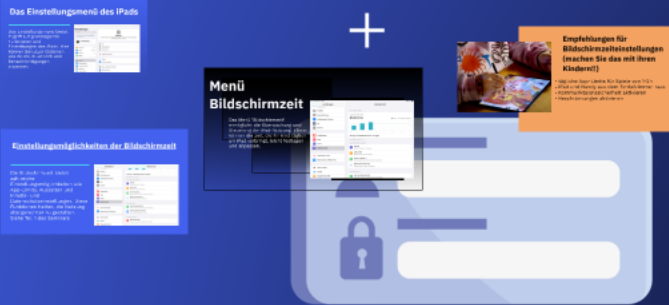
Rund um das iPad meines Kindes Teil 2

iPad Einstellungen - eine kurze Wiederholung

Das Einstellungsmenü des iPads

Menü Bildschirmzeit

Empfehlungen für Bildschirmzeiteinstellungen (machen Sie das mit Ihrem Kind(er))



Apple Familienfreigabe

keine schulische AppleID möglich!!
Wir benötigen ein weiteres Apple-Gerät



iPad-Code vergessen

iPad ist noch online

Code vergessen und iPad Neustart



Herzlichen Dank an Dirk Allermann und Markus Hader!



Herzlichen Dank an Dirk Allermann und Markus Hader!



Wer macht weiter?
Du vielleicht?



Bitte bei Herrn Heym melden
florian.heyman@hng-wob.de



Wer macht weiter? Du vielleicht?

Bitte bei Herrn Heym melden

florian.heyman@hng-wob.de

